

VENUS



p. 603



170x70 cm 190 lt

180x80 cm 200 lt

VASCA ANGOLARE

ALLESTIMENTI



HYDRO
HYDRO PLUS

TUTTE LE FUNZIONI E DOTAZIONI (disponibili a seconda dell'allestimento)




Airpool
12 jets



Whirlpool
6 jets



Disinfezione



Rubinetteria
bordo vasca



Telecomando
Touch Screen



ON/OFF
Telecomando
ON/OFF



Colonna
di scarico

FINITURA VASCA
ACRILICO



Bianco lucido

OPTIONAL



Pannello
d'ispezione per
vasca ad incasso

PANISP-A



Tubo di scarico
salvagoccia

R90SCDOCBV




Kit piedini
regolabili per
vasche ad incasso

PIEDVASCA70
PIEDVASCA75
PIEDVASCA80




Colonna di
scarico

COLSCA-K



Profilo
di finitura

PRVA2-A



Kit 2 profili di
finitura rigidi in
plastica 195 cm

PRVA195-30



Profilo di finitura
rigido in alluminio

PRV185-30
(1 lato 185 cm)

PRV18585-30
(2 lati 185x85 cm)



VASCHE

VENUS

VASCA ANGOLARE

Caratteristiche	Misure		Codice	Scelta scarico/erogazione			Installazione		Scelta struttura / Prezzo	
	cm	H		Colonna di scarico	Colonna di scarico con erogatore	Rubinetteria bordo vasca	sinistra	destra	con telaio	1 pannello

STANDARD

DA INCASSO	Misure		Codice	Colonna di scarico	Colonna di scarico con erogatore	Rubinetteria bordo vasca	S-A	D-A	Scelta struttura / Prezzo
	cm	H					sinistra	destra	
	170 x 70	55	VEN 1 17070	-	-	-			
	180 x 80	55	VEN 1 18080	-	-	-			

CON TELAIO	Misure		Codice	C	E	F	S-	D-	A0	A1
	cm	H		Colonna di scarico	Colonna di scarico con erogatore	Rubinetteria bordo vasca	sinistra	destra	con telaio	1 pannello
	170 x 70	55	VEN 2 17070							
	180 x 80	55	VEN 2 18080							

HYDRO

CON TELAIO SENZA DISINFEZIONE	Misure		Codice	C	E	F	S-	D-	A0K	A1K
	cm	H		Colonna di scarico	Colonna di scarico con erogatore	Rubinetteria bordo vasca	sinistra	destra	con telaio	1 pannello
	170 x 70	55	VEN 5 17070 O							
	180 x 80	55	VEN 5 18080 O							

CON TELAIO E DISINFEZIONE	Misure		Codice	C	E	F	S-	D-	A0K	A1K
	cm	H		Colonna di scarico	Colonna di scarico con erogatore	Rubinetteria bordo vasca	sinistra	destra	con telaio	1 pannello
	170 x 70	55	VEN 3 17070 P							
	180 x 80	55	VEN 3 18080 P							

HYDRO PLUS

CON TELAIO	Misure		Codice	C	E	F	S-	D-	A0K	A1K
	cm	H		Colonna di scarico	Colonna di scarico con erogatore	Rubinetteria bordo vasca	sinistra	destra	con telaio	1 pannello
	170 x 70	55	VEN 4 17070 P							
	180 x 80	55	VEN 4 18080 P							



• Disponibilità indicativa deposito centrale 7gg.

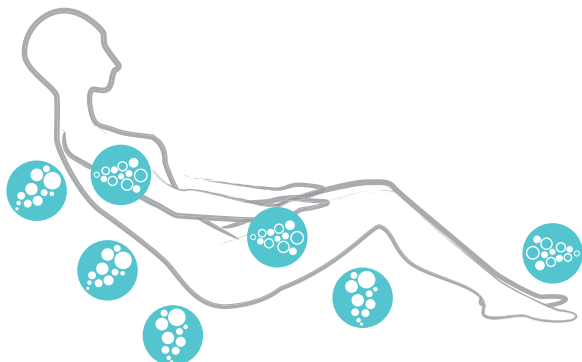


HYDRO PLUS

MASSAGGIO CLASSICO A GETTO D'ARIA E ACQUA/ARIA



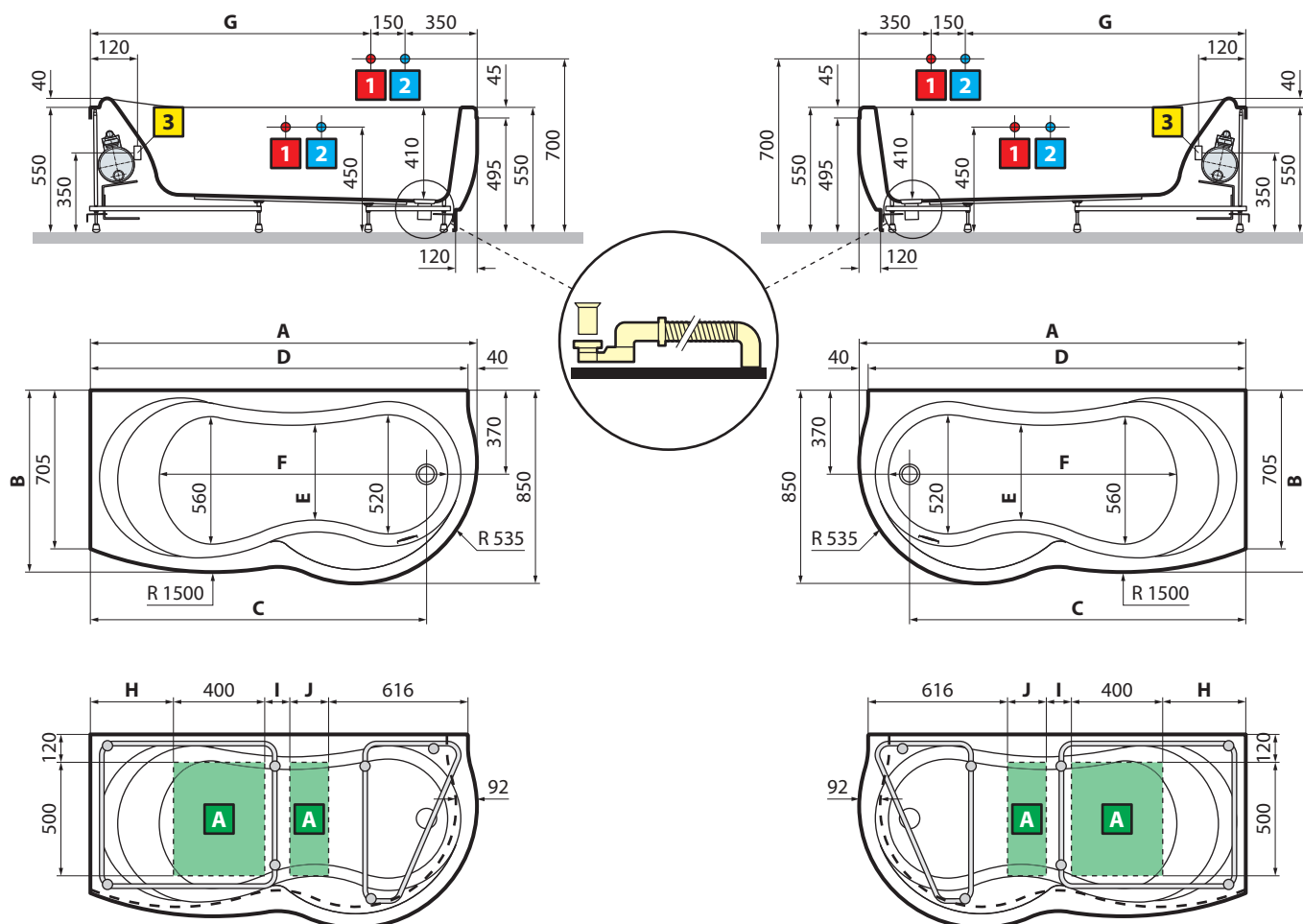
FUNZIONI



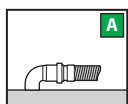
Massaggio Airpool a getto d'aria con regolazione manuale on/off o programma sequenziale, per una **efficace stimolazione cellulare**.



Massaggio corpo Whirlpool aria/acqua con regolazione di tempo e intensità manuale o automatica. **L'essenzialità del massaggio Novellini**.



modello	A	B	C	D	E	F	G	H	I	J
170x85	1700	800	1475	1660	420	1260	1200	364	110	170
180x85	1800	815	1575	1760	440	1360	1300	354	140	250



Installare a monte dell'apparecchio un interruttore differenziale da 30mA provvisto di interruttore onnipolare con apertura minima dei contatti ≥ 3 mm.

CARATTERISTICHE IDRAULICHE

6 bocchette whirlpool
16 bocchette airpool
Allaccio sifone con raccordo 1 1/2"

CARATTERISTICHE ELETTRICHE

Tensione 220-230 V
Frequenza 50 Hz
Potenza massima assorbita: 950 W
Whirlpool: 550 W
Airpool: 400 W